


**TELJÉRTMÉNY**


MODELL	VÉDELEM	m <sup>3</sup> /h	l/s	Pa	W	dB(A)*
<b>Standard - Timer - Pull cord - MHY smart</b>						
ELEGANCE 100	IPX4	90	25	41	14	31,4
ELEGANCE 120	IPX4	165	46	54	15	36,7
ELEGANCE 150	IPX4	315	87	70	25	43,9
<b>Comfortimer - 2 speed</b>						
ELEGANCE 100	IPX4	90 / 58	25 / 16	41 / 20	14 / 6	31,4 / 27,4
ELEGANCE 120	IPX4	165 / 103	46 / 29	54 / 20	15 / 8	36,7 / 28,4
ELEGANCE 150	IPX4	315 / 182	87 / 50	70 / 15	25 / 13	43,9 / 29,5

\*Lp(A) measured at 3m in open field 230V-50Hz.

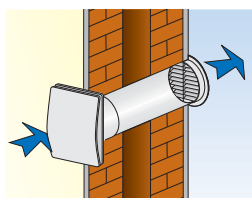


Megfelel az ErP Directive 2009/125/CE és EU Regulation 1253/2014 Lakossági ventilációs egység

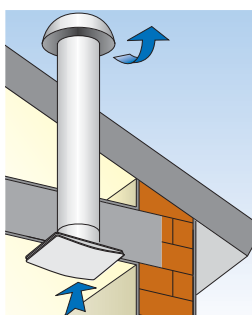
- Közvetlen légkivezetésre, vagy rövid csövön keresztül (max 3m)
- Párás szobákba ajánlott.
- Innovatív dizájn, lapos fedővel és oldalsó légnyílásokkal.
- Golyóscsapággal ellátott motorral, hosszú életű, huzat ellenes kialakítás.
- Optimális kialakítás a légellenállás csökkentésének érdekében.



Oldalsó légnyílások 360° fokban.

**TELEPÍTÉS**


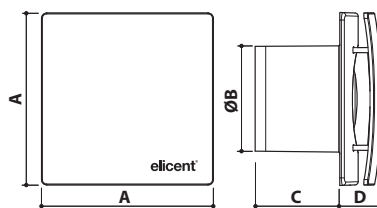
FAL



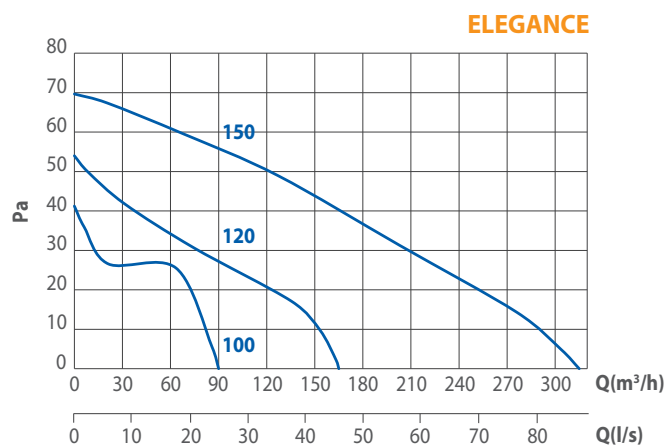
PLAFON

**VERZIÓK**

- STANDARD** - On/off kapcsolóval, vagy távirányítóval
- PULL CORD** - On/off
- IDŐZÍTŐ** - Beépített elektromos időzítő 3 - 25 perc
- KOMFORT IDŐZÍTŐ** - Alacsony sebességű működés
- MHY** - Smart Páraszabályozás, automatikusan változtatja a ventilátor sebességét a páratartalomnak megfelelően.
- 2 SPEED** - 24 óra alacsony sebességen
- 2 SPEED MHT** - 2 speed MHT páraszabályozással

**MÉRET (mm)**


MODELL	A	ØB	C	D	Kg
ELEGANCE 100	160	98	80	38	0,9
ELEGANCE 120	180	119	91	44	1,1
ELEGANCE 150	200	149	105	56	1,3

**DIAGRAM**




## ELEGANCE EC 2V

- Energiahatékony EC motor.
- Telepítéskor 2 alap sebesség választható.
- Alacsony sebességű folyamatos ventilációt biztosít.
- Párás helyiségekbe.
- Alacsony zajszint és működési költségek.
- Fal, plafon, vagy ablak (kiegészítő) telepítés.

## ÁLTALÁNOS JELLEMZŐK

- Közvetlen légkivezetés, vagy közepes csőhosszon (max 6m)
- Folyamatos működés a telepítéskor kiválasztott sebességen.
- Speed 1 = 31 m<sup>3</sup>/h (9 l/s) (gyári beállítás).
- Speed 2 = 54 m<sup>3</sup>/h (15 l/s).
- Vibráció csökkentés.
- Max sebesség 99 m<sup>3</sup>/h (27,5 l/s) az alábbiakkal beállítva:
  - Távirányító, fali kapcsoló
  - PIR szenzor
  - Humidistat
- Levédett huzat ellenes megoldások az alacsony zajszint és optimalizáció érdekében.
- Energiahatékony.
- Alacsony fenntartási költségek.
- Minimális ökológiai lábnyom.

## TECHNIKAI JELLEMZŐK

- Vibrációscsökkentő, jó minőségű technopolimer keret.
- Légcsatornával és CFD szimulációkkal tesztelve.
- EC indukciós motor termikus védelemmel.
- 43,000 órás működési idő, alacsony karbantartási igény.
- Akár 40°C-on is működik.
- Dupla inzuláció - nem szükséges földelés.
- IPX4 - Cseppvédelem - biztonságosan telepíthető I és II zónákba.

## VERZIÓK EC 2V DT

24 órás alacsony sebességű működés (telepítéskor 2 sebesség választható). Max sebesség távirányítóról kapcsolható. A maximális sebesség időzítővel jár (0 és 30 perc között állítható) aminek bekapcsolása 2 perccel eltolható, ezzel megelőzve a szükségtelen éjszakai működést. (DT opció, telepítéskor választható).

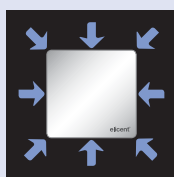
### EC 2V HDT

24 óra alacsony sebességen (telepítéskor 2 sebesség választható). Sebesség maximumra kapcsolható automatikusan/manuálisan:

- automatikusan humidistat (40 és 90% R.H közt állítható). A ventilátor visszavált az eredeti sebességre, amikor a páratartalom a kijelölt határ alá csökken, vagy amennyiben lejár a beállított időzítő (0 és 30 perc között állítható).

- manuálisan távirányítóval (távirányító, húzókapcsoló). A ventilátor visszavált az eredeti sebességre amennyiben lejár a beállított időzítő (0 és 30 perc között állítható). Bekapcsolása 2 perccel eltolható, ezzel megelőzve a szükségtelen éjszakai működést. (DT opció, telepítéskor választható).

**Minden EC modell (100 2 sebesség, 2V DT, 2V HDT) elérhető SELV verzióban, alacsony feszültség 12V.**



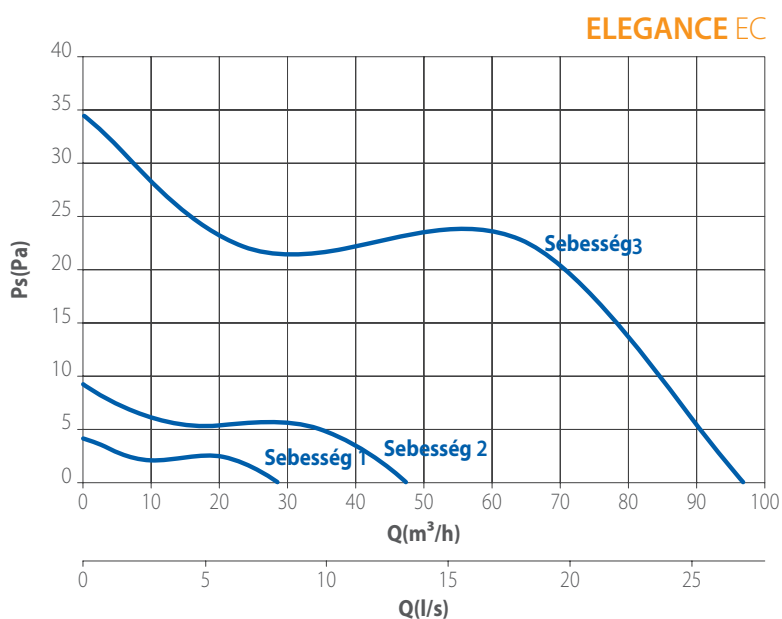
Oldalsó légnyílások  
360o fokban.

**TELJESÍTMÉNY**

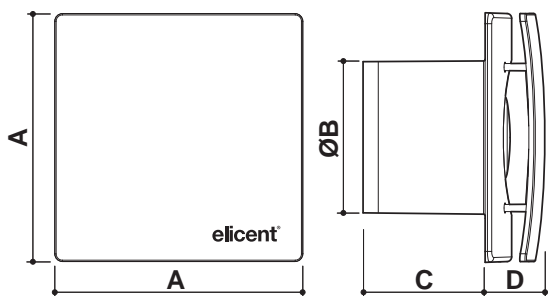
MODELL	LÉGÁRAM m <sup>3</sup> /h - l/s			TELJESÍTMÉNY - Watt			dB(A)		
	Sebesség 1	Sebesség 2	max	Sebesség 1	Sebesség 2	max	Sebesség 1	Sebesség 2	max
ELEGANCE 100 EC 2V	29 / 8	49 / 13,6	97 / 27	0,5	0,8	3,4	15	16	32

\*Lp(A) 3m-ről nyitott téren 230V-50Hz.

**DIAGRAM**

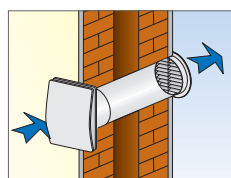


**MÉRETEK (mm)**

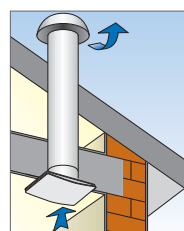


MODELL	A	ØB	C	D	Kg
ELEGANCE 100 EC 2V	160	98	80	38	0,9

**TELEPÍTÉS**



Fali telepítés



Plafon telepítés